


- Slaap en Parkinson



- Parkinson en eiwitstapeling



- Oogproblemen bij Parkinson



- Gespecialiseerde therapie



Slaap en Parkinson

- In- en doorslaapstoornis
- Rusteloze benen (RLS)
- REM (droomslaap) slaapstoornis (RBD)
- Slaap-apnoe
- Overmatige slaperigheid overdag



Slaap en Parkinson

- In- en doorslaapstoornis
 - Stijfheid
 - kramp
 - Frequent plassen
 - Angst, verwardheid, hallucinaties



Slaap en Parkinson

- Rusteloze benen (RLS)
 - Komt vaker voor bij Parkinson
 - Middag en avond
 - Periodieke beenbewegingen in de slaap



Slaap en Parkinson

- REM (droomslaap) slaapstoornis
 - Onrustige bewegingen
 - Geluiden/schreeuwen



Slaap en Parkinson

- Slaap-apnoe
 - Snurken
 - Ademstops
 - Slechte slaapkwaliteit



Slaap en Parkinson

- Overmatige slaperigheid overdag
 - Makkelijk in slaap vallen
 - Komt door:
 - Slechte nachtslaap
 - Medicatie
 - Parkinson



Slaap en Parkinson

- Behandeling
 - Oorzaak bekijken -> slaaponderzoek
 - Slaap hygiëne
 - Vaste bedtijden
 - Geen alcohol voor het slapen gaan
 - Geen cafeïne
 - Stop met roken
 - Voldoende beweging

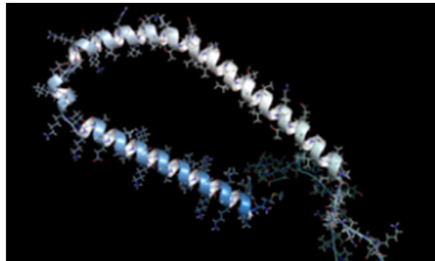


Slaap en Parkinson

- Behandeling
 - Dopamine in de nacht
 - Medicatie voor RLS
 - Medicatie voor REM-slaapstoornis
 - Behandeling voor slaap-apnoe



eiwitstapeling

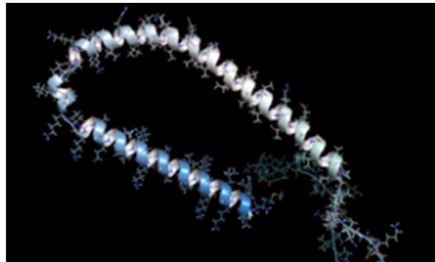


alfa-Synucleïne

- Eiwit dat normaal in de hersenen voorkomt
- Bij verkeerd 'vouwen' ontstaan klonten van eiwitten (lewy lichaampjes)



eiwitstapeling

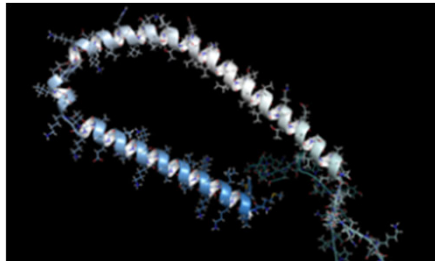


alfa-Synucleïne

- Begin in de darm of de hersenen
- Ontwikkeling bloedtest
- Speekseltest



eiwitstapeling



alfa-Synucleïne

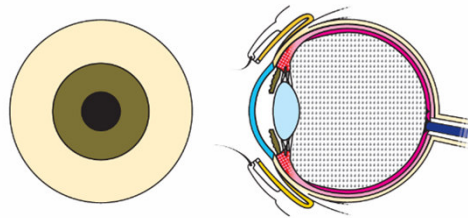
- Weghalen eiwitten
- Stoppen ontstaan 'verkeerde' eiwitten

Veel verschillende middelen in
testfase



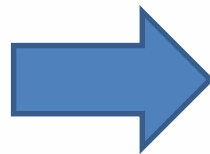
Oogproblemen

- 82 % van Parkinson patiënten heeft oogproblemen
- Heel vaak droge ogen



Oogproblemen

- Droge ogen
- Blepharospame
(frequent knipperen)
- Ontsteking
ooglidranden

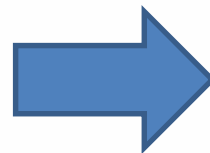


- Consult oogarts
- Kunsttranen
- Verandering medicatie
- Oogzalf (antibiotica)



Oogproblemen

- Wazig/minder zien
- dieptezicht/ruimtelijk inzicht
- kleurenzien/contrast
- Dubbelzien



- Consult oogarts
- Optometrist
- Verandering medicatie
- Visio



Gespecialiseerde therapie

- Onderzoek door Radboud UMC Nijmegen
- 3 jaar, 4301 patiënten

